



LIGERO Y  
MANEJABLE



EQUILIBRADO



PRECISA Y  
MANEJABLE



TELESCÓPICO

## HS37

La sierra eléctrica **ARVIPO HS37** es una solución óptima para la poda en altura.

Destaca su ligereza, manejabilidad y velocidad de corte. Todo sumado resulta en una herramienta que nos permite trabajar con comodidad y rapidez en trabajos de poda que de otra manera resultan lentos y peligrosos. Además, como su nombre indica, pasa a acrecentar la familia **ARVIPO 37** dándole más versatilidad a sus baterías y creando un conjunto de herramientas para la poda muy potente por sus cualidades de alto rendimiento en el trabajo.

### BATERÍA EXTRAÍBLE

La batería extraíble otorga libertad de movimiento.

Configure su equipo con la cantidad de baterías que necesite.



Cargador múltiple simultáneo para las 3 baterías.

	Peso	2600g sin batería 3090g sierra + batería
	Motor	Brushless (sin escobillas)
	Voltaje	24V
	Potencia	450W
	Diámetro de corte	210mm
	Longitud espada	200mm/8"
	Velocidad de la cadena	12 m/s
	Cadena	1/4" x 48 eslabones
	Longitud de pértiga	195cm a 260cm
	Sistema lubricación	Incorporado
	Batería Litio-ión	4000mA
	Voltaje nominal	21,6V
	Voltaje máximo	24V
	Autonomía batería	2h*
	Tiempo de carga	2h aprox.




\*según uso



PS110 CUT PREVENT SYSTEM

# PS110

CUT PREVENT SYSTEM

-  **POTENCIA Y VELOCIDAD**
-  **PRECISIÓN**
-  **BAJO CONSUMO**

El equipo de poda profesional **ARVIPO PS110** con CPS, para poda intensiva, se caracteriza por su potencia, velocidad de corte, precisión por servo control, bajo consumo y gran robustez, posicionándose entre las tijeras de altas prestaciones a un nivel superior, cumpliendo con satisfacción las más grandes exigencias de poda profesional.

